



AUDIOPROTHESISTE

ROME : J1401

1. FORMATION - QUALIFICATION

Cet emploi est accessible avec un diplôme de niveau II à I.

Des formations complémentaires (en déficience auditive de l'enfant, audiologie, audioprothèse implantée, ...) peuvent être requises.

2. ACTIVITE

2.1. DESCRIPTION DE L'ACTIVITE

2.1.1. ACTIVITE PRINCIPALE

- Prendre connaissance des examens médicaux et les compléter éventuellement
- Déterminer et choisir l'appareillage en fonction du type de surdité et d'utilisation (bruit ambiant...)
- Fabriquer des embouts à partir d'un moulage du conduit auditif
- Monter, adapter, régler et réparer la prothèse auditive
- Contrôler la qualité de la correction et assurer le suivi de l'appareillage
- Expliquer et apprendre au patient et à sa famille le fonctionnement de l'appareil (positionnement, réglage, entretien)
- Gérer le fichier client et le stock (matériel, pièces détachées)
- Renseigner les documents médico-administratifs et effectuer les opérations relatives au règlement

2.1.2. ACTIVITES POUVANT ETRE ASSOCIEES

- Participer à des actions de dépistage, de sensibilisation en lien avec d'autres intervenants
- Coordonner une équipe
- Gérer un magasin

2.2. MACHINES ET OUTILS UTILISES

- Téléphone
- Ordinateur
- Audiomètre

3. CONTRAINTES

3.1. CONTRAINTES PHYSIQUES

- Dextérité manuelle
- Travail sur écran

3.2. CONTRAINTES ORGANISATIONNELLES

- Déplacements possibles
- Travail en autonomie
- Travail le samedi



4. HANDICAP

| | |
|---|-----------------------------|
| Moteur | Compatible avec aménagement |
| Maladie invalidante (visite médicale conseillée) | Compatible avec aménagement |
| Visuel | Compatible avec aménagement |
| Auditif | Compatible avec aménagement |
| Psychique | Pas ou peu compatible |
| Traumatisme crânien | Pas ou peu compatible |
| Mental | Pas ou peu compatible |




Exemple d'aménagement de poste


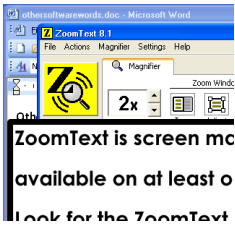
En ce qui concerne les pathologies motrices, l'aménagement de poste peut comprendre :

| | |
|--|--|
| un siège ergonomique adapté et si besoin une assise spécifique (assise coccyx) |  |
| un repose-pieds ou repose-jambes |  |
| un repose-documents incliné et réglable en hauteur avec plateau supérieur coulissant |  |
| un support ordinateur portable (avec clavier et souris indépendants) |  |
| un clavier adapté |  |
| un pavé numérique séparé |  |
| une souris ergonomique |  |









| | |
|---------------------------------------|--|
| un plan de travail à hauteur réglable |  |
| un bras support d'écran plat |  |
| un casque téléphonique |  |

Pour les pathologies visuelles, l'aménagement de poste peut comprendre :

| | |
|--|---|
| un vidéo-agrandisseur pour faciliter la lecture des documents papier (agrandissement de l'information, réglage des contrastes) |  |
| un logiciel d'agrandissement et de lecture d'écran (Zoom Text par exemple), afin de faciliter l'accès à l'information sur écran par les possibilités de paramétrage (agrandissements ciblés, réglage des contrastes, choix du curseur, de la souris) |  |



| | |
|--|---|
| un écran de plus grande taille |  |
| un clavier adapté : clavier à gros caractères inverse par exemple |  |
| une lampe de bureau à lumière diffuse (pas d'effet d'ombre, dispositif anti-éblouissement) |  |
| une loupe électronique |  |
| une loupe d'appoint (règle-loupe, loupe éclairante...) |  |
| Matériel braille : plage braille, logiciel de lecture d'écran jaws |  |

Pour les pathologies auditives, l'aménagement de poste peut comprendre :

- Un appareillage auditif
- Une boucle magnétique
- Un amplificateur
- Un téléphone amplifié, avec boucle magnétique, avec retour lumineux...
- Un vidéophone
- Les logiciels de messagerie instantanée